

TULO

EE-TL20



20W



2700K/
3000K



2147 lm



15°/25°/40°



dimmable
TRIAC

TECHNICAL FEATURES

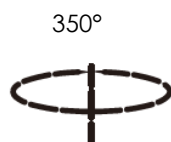
Power	20W
Input current	100-240 Vac
Dimmable	Triac, optional dali
IP rating	20
Max. amb. Temp.	45°C

LIGHTING CHARACTERISTICS

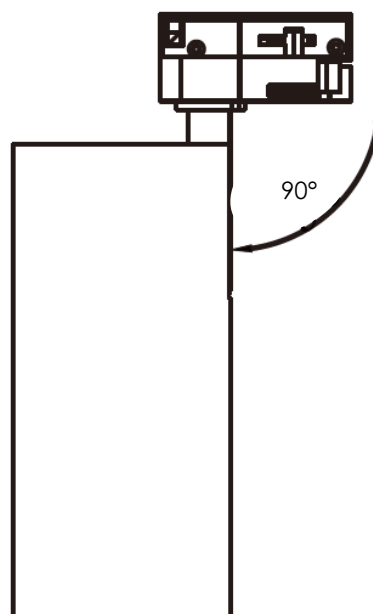
Light color	2700/3000 K
Beam angle	15°/25°/40°
CRI	RA90+
Lumen output	2147 lm
LEDtype	CREE CXA 1507

MEASUREMENTS AND MATERIAL FEATURES


Measurements	185 x 84,5 mm
Material	aluminium
Color housing	black/white
Color innerring	black/white/gold

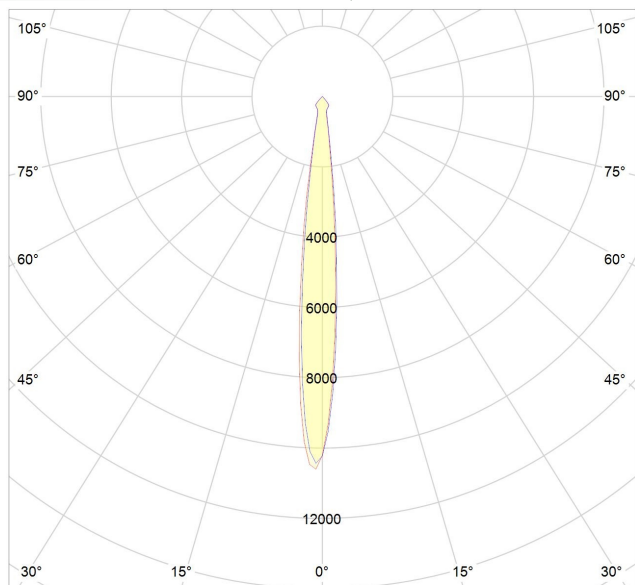


185 mm

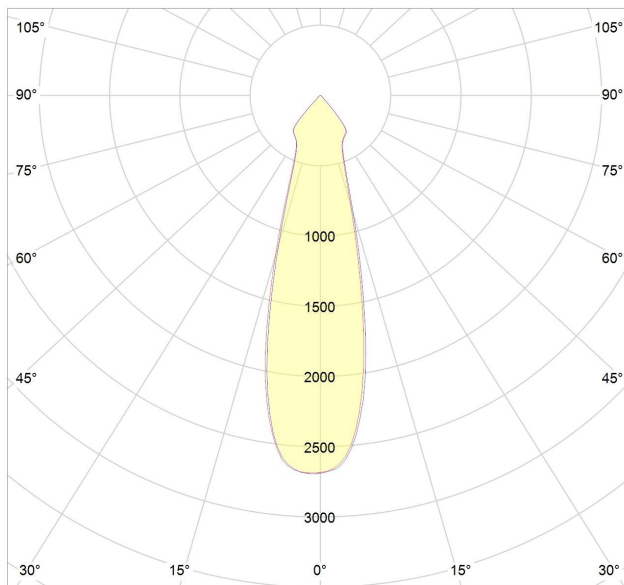


∅ 84,5 mm

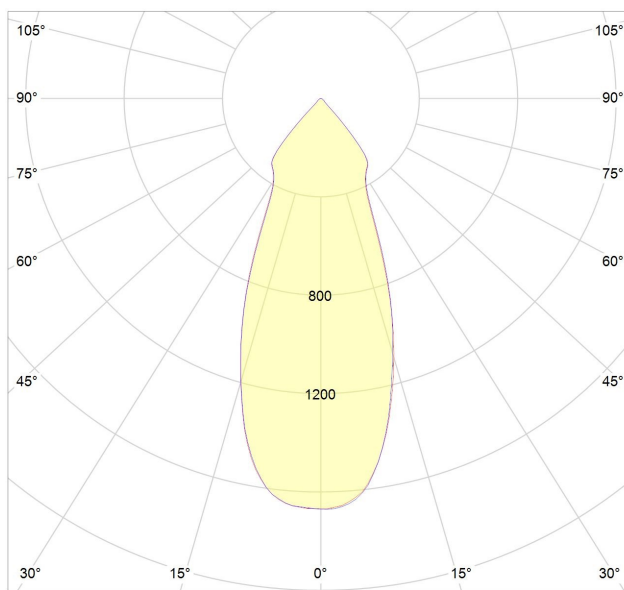




cd/klm
C0 - C180 C90 - C270
TULO 20 - beam angle 15°



cd/klm
C0 - C180 C90 - C270
TULO 20 - beam angle 25°



cd/klm
C0 - C180 C90 - C270
TULO 20 - beam angle 40°

PRODUCTTYPE	POWER	LIGHT COLOR	BEAM ANGLE	COLOR HOUSING	COLOR INNERRING
EE- TL	20	/ 27	- 25	B	G
TULO	WATT	KELVIN	°	BLACK/WHITE	BLACK/WHITE /GOLD

EE-TL20/27-15BB	Tulo 20W , 2700°K, 15°, behuizing zwart, binnenring zwart
EE-TL20/27-15BW	Tulo 20W , 2700°K, 15°, behuizing zwart, binnenring wit
EE-TL20/27-15BG	Tulo 20W , 2700°K, 15°, behuizing zwart, binnenring goud
EE-TL20/27-15WB	Tulo 20W , 2700°K, 15°, behuizing wit, binnenring zwart
EE-TL20/27-15WW	Tulo 20W , 2700°K, 15°, behuizing wit, binnenring wit
EE-TL20/27-15WG	Tulo 20W , 2700°K, 15°, behuizing wit, binnenring goud
EE-TL20/27-25BB	Tulo 20W , 2700°K, 25°, behuizing zwart, binnenring zwart
EE-TL20/27-25BW	Tulo 20W , 2700°K, 25°, behuizing zwart, binnenring wit
EE-TL20/27-25BG	Tulo 20W , 2700°K, 25°, behuizing zwart, binnenring goud
EE-TL20/27-25WB	Tulo 20W , 2700°K, 25°, behuizing wit, binnenring zwart
EE-TL20/27-25WW	Tulo 20W , 2700°K, 25°, behuizing wit, binnenring wit
EE-TL20/27-25WG	Tulo 20W , 2700°K, 25°, behuizing wit, binnenring goud
EE-TL20/27-40BB	Tulo 20W , 2700°K, 40°, behuizing zwart, binnenring zwart
EE-TL20/27-40BW	Tulo 20W , 2700°K, 40°, behuizing zwart, binnenring wit
EE-TL20/27-40BG	Tulo 20W , 2700°K, 40°, behuizing zwart, binnenring goud
EE-TL20/27-40WB	Tulo 20W , 2700°K, 40°, behuizing wit, binnenring zwart
EE-TL20/27-40WW	Tulo 20W , 2700°K, 40°, behuizing wit, binnenring wit
EE-TL20/27-40WG	Tulo 20W , 2700°K, 40°, behuizing wit, binnenring goud
EE-TL20/30-15BB	Tulo 20W , 3000°K, 15°, behuizing zwart, binnenring zwart
EE-TL20/30-15BW	Tulo 20W , 3000°K, 15°, behuizing zwart, binnenring wit
EE-TL20/30-15BG	Tulo 20W , 3000°K, 15°, behuizing zwart, binnenring goud
EE-TL20/30-15WB	Tulo 20W , 3000°K, 15°, behuizing wit, binnenring zwart
EE-TL20/30-15WW	Tulo 20W , 3000°K, 15°, behuizing wit, binnenring wit
EE-TL20/30-15WG	Tulo 20W , 3000°K, 15°, behuizing wit, binnenring goud
EE-TL20/30-25BB	Tulo 20W , 3000°K, 25°, behuizing zwart, binnenring zwart
EE-TL20/30-25BW	Tulo 20W , 3000°K, 25°, behuizing zwart, binnenring wit
EE-TL20/30-25BG	Tulo 20W , 3000°K, 25°, behuizing zwart, binnenring goud
EE-TL20/30-25WB	Tulo 20W , 3000°K, 25°, behuizing wit, binnenring zwart
EE-TL20/30-25WW	Tulo 20W , 3000°K, 25°, behuizing wit, binnenring wit
EE-TL20/30-25WG	Tulo 20W , 3000°K, 25°, behuizing wit, binnenring goud
EE-TL20/30-40BB	Tulo 20W , 3000°K, 40°, behuizing zwart, binnenring zwart
EE-TL20/30-40BW	Tulo 20W , 3000°K, 40°, behuizing zwart, binnenring wit
EE-TL20/30-40BG	Tulo 20W , 3000°K, 40°, behuizing zwart, binnenring goud
EE-TL20/30-40WB	Tulo 20W , 3000°K, 40°, behuizing wit, binnenring zwart
EE-TL20/30-40WW	Tulo 20W , 3000°K, 40°, behuizing wit, binnenring wit
EE-TL20/30-40WG	Tulo 20W , 3000°K, 40°, behuizing wit, binnenring goud

. TL20 DALI

EE-TL20/27-15BB-DA	Tulo 20W , 2700°K, 15°, behuizing zwart, binnenring zwart, Dali
EE-TL20/27-15BW-DA	Tulo 20W , 2700°K, 15°, behuizing zwart, binnenring wit, Dali
EE-TL20/27-15BG-DA	Tulo 20W , 2700°K , 15°, behuizing zwart, binnenring goud, Dali
EE-TL20/27-15WB-DA	Tulo 20W , 2700°K, 15°, behuizing wit, binnenring zwart, Dali
EE-TL20/27-15WW-DA	Tulo 20W , 2700°K, 15°, behuizing wit, binnenring wit, Dali
EE-TL20/27-15WG-DA	Tulo 20W , 2700°K, 15°, behuizing wit, binnenring goud, Dali
EE-TL20/27-25BB-DA	Tulo 20W , 2700°K, 25°, behuizing zwart, binnenring zwart, Dali
EE-TL20/27-25BW-DA	Tulo 20W , 2700°K, 25°, behuizing zwart, binnenring wit, Dali
EE-TL20/27-25BG-DA	Tulo 20W , 2700°K , 25°, behuizing zwart, binnenring goud, Dali
EE-TL20/27-25WB-DA	Tulo 20W , 2700°K, 25°, behuizing wit, binnenring zwart, Dali
EE-TL20/27-25WW-DA	Tulo 20W , 2700°K, 25°, behuizing wit, binnenring wit, Dali
EE-TL20/27-25WG-DA	Tulo 20W , 2700°K, 25°, behuizing wit, binnenring goud, Dali
EE-TL20/27-40BB-DA	Tulo 20W , 2700°K, 40°, behuizing zwart, binnenring zwart, Dali
EE-TL20/27-40BW-DA	Tulo 20W , 2700°K, 40°, behuizing zwart, binnenring wit, Dali
EE-TL20/27-40BG-DA	Tulo 20W , 2700°K, 40°, behuizing zwart, binnenring goud, Dali
EE-TL20/27-40WB-DA	Tulo 20W , 2700°K, 40°, behuizing wit, binnenring zwart, Dali
EE-TL20/27-40WW-DA	Tulo 20W , 2700°K, 40°, behuizing wit, binnenring wit, Dali
EE-TL20/27-40WG-DA	Tulo 20W , 2700°K, 40°, behuizing wit, binnenring goud, Dali
EE-TL20/30-15BB-DA	Tulo 20W , 3000°K, 15°, behuizing zwart, binnenring zwart, Dali
EE-TL20/30-15BW-DA	Tulo 20W , 3000°K, 15°, behuizing zwart, binnenring wit, Dali
EE-TL20/30-15BG-DA	Tulo 20W , 3000°K , 15°, behuizing zwart, binnenring goud, Dali
EE-TL20/30-15WB-DA	Tulo 20W , 3000°K, 15°, behuizing wit, binnenring zwart, Dali
EE-TL20/30-15WW-DA	Tulo 20W , 3000°K, 15°, behuizing wit, binnenring wit, Dali
EE-TL20/30-15WG-DA	Tulo 20W , 3000°K, 15°, behuizing wit, binnenring goud, Dali
EE-TL20/30-25BB-DA	Tulo 20W , 3000°K, 25°, behuizing zwart, binnenring zwart, Dali
EE-TL20/30-25BW-DA	Tulo 20W , 3000°K, 25°, behuizing zwart, binnenring wit, Dali
EE-TL20/30-25BG-DA	Tulo 20W , 3000°K , 25°, behuizing zwart, binnenring goud, Dali
EE-TL20/30-25WB-DA	Tulo 20W , 3000°K, 25°, behuizing wit, binnenring zwart, Dali
EE-TL20/30-25WW-DA	Tulo 20W , 3000°K, 25°, behuizing wit, binnenring wit, Dali
EE-TL20/30-25WG-DA	Tulo 20W , 3000°K, 25°, behuizing wit, binnenring goud, Dali
EE-TL20/30-40BB-DA	Tulo 20W , 3000°K, 40°, behuizing zwart, binnenring zwart, Dali
EE-TL20/30-40BW-DA	Tulo 20W , 3000°K, 40°, behuizing zwart, binnenring wit, Dali
EE-TL20/30-40BG-DA	Tulo 20W , 3000°K, 40°, behuizing zwart, binnenring goud, Dali
EE-TL20/30-40WB-DA	Tulo 20W , 3000°K, 40°, behuizing wit, binnenring zwart, Dali
EE-TL20/30-40WW-DA	Tulo 20W , 3000°K, 40°, behuizing wit, binnenring wit, Dali
EE-TL20/30-40WG-DA	Tulo 20W , 3000°K, 40°, behuizing wit, binnenring goud, Dali